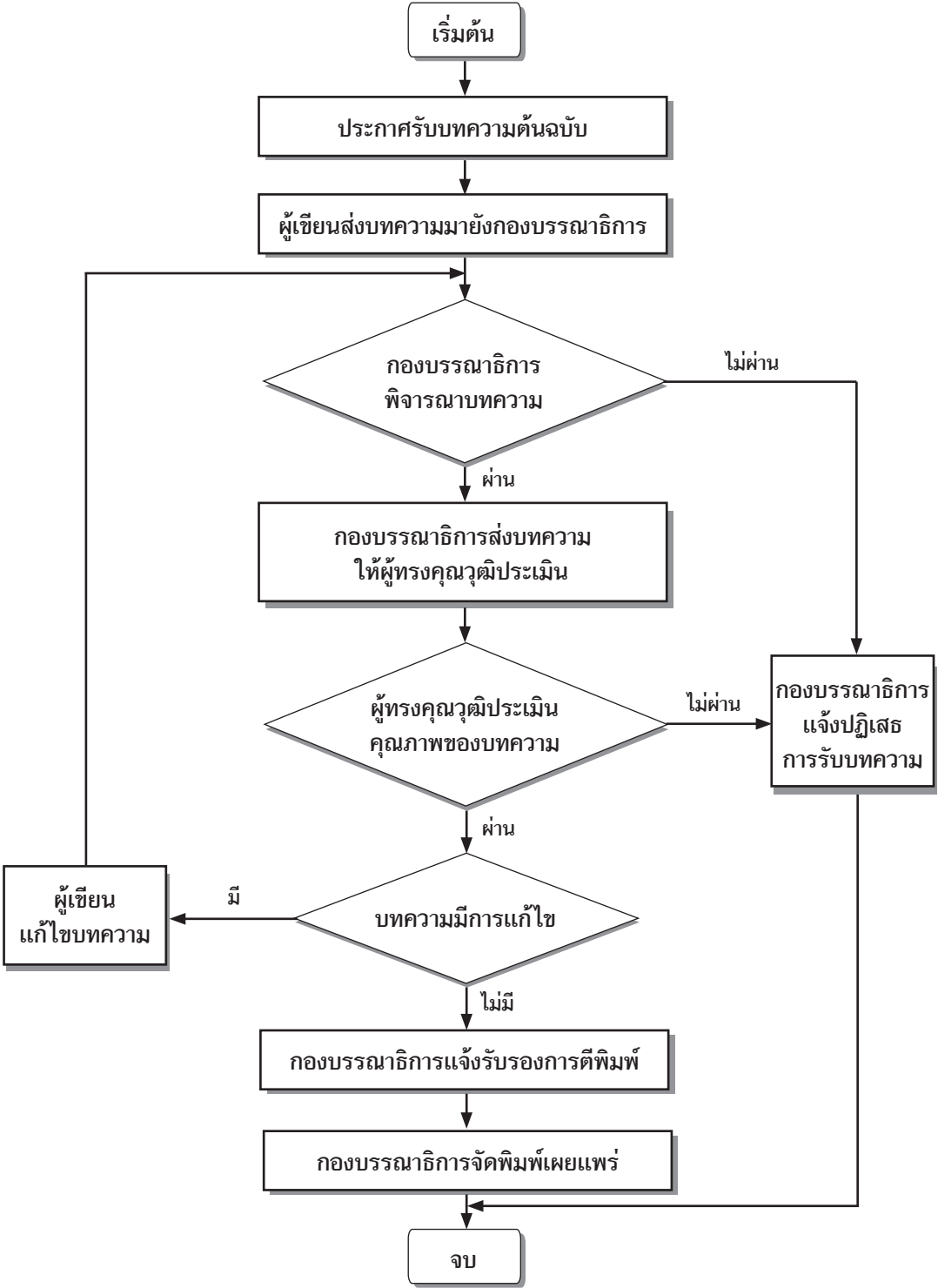




คำแนะนำสำหรับผู้เขียน

RMUTI
ราชมงคลอีสาน

ขั้นตอนการจัดทำวารสาร มทร.อีสาน



วารสาร มทร.อีสาน RMUTI JOURNAL

1. ประเภทของบทความที่ตีพิมพ์

- 1.1 บทความวิจัย (Research article) เป็นบทความที่ได้จากงานวิจัย
- 1.2 บทความวิชาการ (Academic article) เป็นบทความที่มีลักษณะดังนี้
 1. เป็นบทความจากการทบทวนเอกสาร ซึ่งเป็นผลมาจากการวิจัยหลาย ๆ ครั้ง ถือเป็นบทความที่มีความสำคัญเป็นอย่างยิ่ง
 2. เป็นบทความนำเสนอกระบวนการในการพัฒนาผลิตภัณฑ์ การทดสอบภาคสนาม รวมถึงไปถึงเทคนิคการวิเคราะห์ที่ใหม่ ๆ
 3. เป็นบทความที่มาจากประสบการณ์ หรือความชำนาญของผู้เขียน
 4. เป็นบทความเกี่ยวกับนโยบายด้านต่าง ๆ ของหน่วยงาน

2. ส่วนประกอบของบทความแต่ละประเภท

2.1 บทความวิจัย จะประกอบไปด้วย

ก. ส่วนปก

1. ชื่อบทความ (Title) ภาษาไทยและภาษาอังกฤษ ควรกระชับรัด ไม่ยาวเกินไป ชื่อเรื่องต้องมีทั้งภาษาไทยและภาษาอังกฤษ
2. ชื่อผู้เขียน (Authors) ชื่อเต็ม - นามสกุลเต็ม ของผู้เขียนทุกคน สำหรับผู้เขียนประสานงาน (Corresponding Author) ให้ใส่ที่อยู่ให้ละเอียด พร้อมทั้งหมายเลขโทรศัพท์ / โทรสาร และ E-mail address ที่สามารถติดต่อได้ และให้ใส่เครื่องหมายดอกจันด้วย กำกับไว้ต่อท้ายนามสกุล
3. ตัวเลขยก ให้เขียนไว้ต่อท้ายนามสกุล เพื่อระบุที่อยู่ของผู้เขียน
4. บทคัดย่อ (Abstract) ควรสั้น ตรงประเด็น ครอบคลุมสาระสำคัญของการศึกษา ประกอบไปด้วยเนื้อหา ได้แก่ วัตถุประสงค์ วิธีการ ผลการวิจัย และการอภิปรายผล เป็นต้น โดยเขียนลงใน 1 ย่อหน้า ถ้าบทความเป็นภาษาไทย จะต้องมีบทคัดย่อทั้งภาษาไทย 1 ย่อหน้า และภาษาอังกฤษ 1 ย่อหน้า โดยให้ภาษาไทยขึ้นก่อน เนื้อความในบทคัดย่อภาษาไทยและภาษาอังกฤษต้องมีความหมายเดียวกัน ความยาวของบทคัดย่อภาษาอังกฤษ กำหนดให้มีความยาวได้ไม่เกิน 300 คำ
5. คำสำคัญ (Key words) ภาษาไทยและภาษาอังกฤษที่มีความหมายตรงกัน เป็นการกำหนดคำสำคัญที่สามารถไปใช้เป็นส่วนสืบค้นในระบบฐานข้อมูล กำหนดให้มีความสำคัญได้อย่างน้อย 3 คำ แต่ไม่เกิน 5 คำ

****หมายเหตุ :** เนื้อหาส่วนปกจะต้องเขียนให้อยู่ในกระดาษจำนวน 1 หน้า เท่านั้น

ข. ส่วนเนื้อหา

1. บทนำ (Introduction) เพื่ออธิบายถึงความสำคัญของปัญหา และวัตถุประสงค์ของการวิจัย รวมถึงการทบทวนวรรณกรรม และเอกสารที่เกี่ยวข้อง

2. วัสดุ อุปกรณ์ และวิธีการ (Materials and Methods) / วิธีดำเนินการวิจัย (Research Methodology) อธิบายเครื่องมือและวิธีการดำเนินการวิจัยให้ชัดเจน

3. ผลการวิจัย (Results) เสนอผลการทดลองอย่างชัดเจน ตรงประเด็น ควรมีรูปภาพ และ/หรือ ตารางประกอบการอธิบายผลในตารางและรูปภาพ ต้องไม่ซ้ำซ้อนกัน รูปภาพและตารางของบทความที่เป็นภาษาไทย ให้บรรยายเป็นภาษาไทย รูปภาพและตารางของบทความที่เป็นภาษาอังกฤษ ให้บรรยายเป็นภาษาอังกฤษ

4. การอภิปรายผล (Discussion) เป็นการอภิปรายผลการวิจัย เพื่อให้ผู้อ่านมีความเห็นคล้อยตาม เพื่อเปรียบเทียบกับผลการวิจัยของผู้อื่น พร้อมทั้งเสนอแนวทางที่จะนำไปใช้ประโยชน์ผลการวิจัย และการอภิปรายผล (Results and Discussion) อาจนำมาเขียนตอนเดียวกันได้

5. บทสรุป (Conclusion) สรุปประเด็น และสาระสำคัญของการวิจัย

6. กิตติกรรมประกาศ (Acknowledgements) เพื่อแสดงความขอบคุณแก่ผู้ให้ความช่วยเหลือในการวิจัย อาจมีหรือไม่มีก็ได้

7. เอกสารอ้างอิง (References) เป็นรายการเอกสารที่ถูกอ้างไว้ในส่วนของเนื้อเรื่อง เพื่อใช้เป็นหลักในการค้นคว้าวิจัย จำนวนเอกสารที่นำมาอ้างอิงตอนท้ายต้องมีจำนวนตรงกับที่ถูกอ้างอิงไว้ในส่วนของเนื้อเรื่องที่ปรากฏในบทความเท่านั้น การจัดเรียงให้เรียงตามลำดับตัวอักษร โดยให้ยึดถือรูปแบบการเขียนเอกสารอ้างอิงตามที่ทางวารสาร มทร.อีสาน

2.1 บทความวิชาการ จะประกอบไปด้วย

ก. ส่วนปก

มีส่วนประกอบเหมือนบทความวิจัย และเขียนให้อยู่ในกระดาษ จำนวน 1 หน้า เท่านั้น

ข. ส่วนเนื้อหา

1. บทนำ (Introduction) เป็นส่วนของที่มาของมูลเหตุของการเขียนบทความ

2. วิธีการศึกษา/วิธีดำเนินการ (Method) (ถ้ามี) เป็นการอธิบายวิธีการศึกษา หรือการดำเนินการตามประเภทของบทความวิชาการ

3. ผลการศึกษา/ผลการดำเนินการ (Results) เป็นการเสนอผลอย่างชัดเจน ตามประเด็น โดยลำดับตามหัวข้อที่ศึกษาหรือดำเนินการ

4. สรุป (Conclusion) สรุปประเด็น และสาระสำคัญที่ได้จากการศึกษา

5. เอกสารอ้างอิง (References) ใช้รูปแบบที่วารสารกำหนด รายการการอ้างอิงต้องเป็นภาษาอังกฤษเท่านั้น

3. การอ้างอิงเอกสารในเนื้อเรื่องของบทความ (In-text Citations)

การอ้างอิงเอกสารในเนื้อเรื่องใช้ ระบบตัวเลข (Numerical System) เท่านั้น ให้ระบุในรูปแบบของการใส่หมายเลขลำดับของเอกสารอ้างอิงในเครื่องหมายวงเล็บครอบสี่เหลี่ยม ตัวอย่างเช่น [1] เป็นต้น หากเป็นการอ้างอิงเอกสารหลายฉบับในเวลาเดียวกัน ให้ใส่หมายเลขอ้างอิงเรียงตามลำดับจากน้อยไปหามาก เช่น [1] - [3] หรือ [1], [2], [5] เป็นต้น

การเขียนรายการเอกสารอ้างอิง (Reference list)

1) หนังสือ

ผู้แต่ง.// (ปีที่พิมพ์).// ชื่อหนังสือ.// ครั้งที่พิมพ์(ถ้ามี).// เมืองที่พิมพ์./:/ สำนักพิมพ์.

ตัวอย่างเช่น

[1] Herren, Ray V. (1994). The Science of Animal Agriculture. Albany, N.Y. : Delmar Publishers.

2) หนังสือแปล

ผู้แต่ง.// (ปีที่พิมพ์).// ชื่อเรื่องของหนังสือแปล// แปลจาก(ชื่อเรื่องในภาษาเดิม).// โดย/ชื่อผู้แปล.// ครั้งที่พิมพ์(ถ้ามี).// เมืองที่พิมพ์./:/ สำนักพิมพ์

ตัวอย่างเช่น

[2] Grmek, Mirko D. (1990). History of AIDS : Emerging and Origin of a Modern Pandemic. Translated by Russell C. Maulitz, and Jacalyn Duffin. Princeton, N.J.: University Press

3) บทความหรือบทในหนังสือ

ผู้เขียนบทความ.// (ปีที่พิมพ์).// ชื่อบทความ./ใน/ชื่อเรื่อง./ชื่อบรรณาธิการหรือผู้รวบรวม(ถ้ามี).// หน้า/เลขหน้า./สถานพิมพ์./:/ สำนักพิมพ์

ตัวอย่างเช่น

[3] McTaggart, J.M.E. (1993). The Unreality of Time. In Philosophy of Time. Robin Le Poidevin, and Murray MacBeath, eds. pp. 23-34. Oxford : Oxford University Press

4) บทความในหนังสือรายงานประชุมทางวิชาการ/สัมมนาทางวิชาการ

ผู้เขียนบทความ.// (ปีที่พิมพ์).// ชื่อบทความ./ชื่อบรรณาธิการ(ถ้ามี).// ใน/ชื่อเรื่องรายงานการประชุม./หน้า/เลขหน้า./สถานพิมพ์./:/ สำนักพิมพ์

ตัวอย่างเช่น

[4] Beales, P.F. (1980). The Status of Malaria in Southeast Asia. In Proceedings of the Third Asian Congress of Pediatrics. Aree Valyasevi, and Vidhaya Mekanandha, eds. pp. 52-58. Bangkok : Bangkok Medical Publisher

5) วารสาร

ผู้เขียนบทความ.// (ปีที่พิมพ์).// ชื่อบทความ.// ชื่อวารสาร.// ปีที่.// ฉบับที่.// หน้า/เลขหน้า

ตัวอย่างเช่น

[5] Vitsanusat A. and Phachirarat S. (2015). Measurement of Radon in Drinking Water at Amphur Meaung, Khonkhaen Province with Ionization chamber. RMUTI Journal Science and Technology. Vol. 8. No. 2. pp. 12-20

6) บทความในหนังสือพิมพ์

ชื่อผู้เขียน.// (ปี./วัน./เดือน).// ชื่อบทความ./ใน/ชื่อหนังสือพิมพ์./หน้า/เลขหน้า

ตัวอย่างเช่น

[6] Vitit Muntarbhorn. (1994. 21. March). The Sale of Children as a Global Dilemma. Bangkok Post. p. 4

7) บทความในสารานุกรม

ชื่อผู้เขียนบทความ.// (ปีที่พิมพ์).// ชื่อบทความ./ใน./ชื่อสารานุกรม.// เล่มที่./: / หน้า/เลขหน้า-เลขหน้า

ตัวอย่างเช่น

[7] Morrow, Blaine Victor. (1993). Standards for CD-Rom Retrieval. Encyclopedia of Library and Information Science. เล่มที่ 51 : pp. 380-389

8) วิทยานิพนธ์

ผู้เขียนวิทยานิพนธ์.// (ปีที่พิมพ์).// ชื่อวิทยานิพนธ์.// ระดับวิทยานิพนธ์/ชื่อสาขา/ คณะ/มหาวิทยาลัย

ตัวอย่างเช่น

[8] Phillips, O.C., Jr. (1962). The Indfluence of Ovidd on Lucan's Bellum Civil. Ph.D. Dissertation University of Chicago

9) สื่ออิเล็กทรอนิกส์ (สื่ออิเล็กทรอนิกส์) :www

ผู้เขียน.// ปี.// ชื่อบทความ.// ชื่อวารสารหรือนิตยสาร.// ปีที่(เดือนหรือฉบับที่):/ เลขหน้า(ถ้ามี).// เข้าถึงเมื่อ (วัน เดือน ปีที่ค้นข้อมูล)/ เข้าถึงได้จาก (ที่อยู่ของ บทความหรือสื่ออิเล็กทรอนิกส์ URL)

ตัวอย่างเช่น

[9] Department of the Environment and Heritage. (1999). Guide to Department and Agency Libraries. Access (17 November 2000). Available (<http://www.erin.gov.au/library/guide.html>)

12) ผู้แต่งเป็นหน่วยงาน

ชื่อหน่วยงาน. //(ปีที่พิมพ์). /ชื่อหนังสือ/เล่มที่(ถ้ามี). //ครั้งที่พิมพ์(ถ้ามี). //
เมืองที่พิมพ์/ :/สำนักพิมพ์

ตัวอย่างเช่น

[10] มหาวิทยาลัยสงขลานครินทร์. (2552). รายงานประจำปี 2551. สงขลา :
มหาวิทยาลัยสงขลานครินทร์

13) มีเฉพาะชื่อบรรณาธิการเป็นผู้รวบรวม

ชื่อบรรณาธิการ หรือผู้รวบรวม หรือผู้เรียบเรียง. //(ปีที่พิมพ์.)/ //ชื่อหนังสือ. //
เล่มที่ (ถ้ามี) //ครั้งที่พิมพ์(ถ้ามี) //เมืองที่พิมพ์/ :/สำนักพิมพ์

ตัวอย่างเช่น

[11] เรื่องวิทย์ ลืมปนาท. (2543). ท้องถิ่น-อินเดีย. ชลบุรี: ภาควิชาประวัติศาสตร์
คณะมนุษยศาสตร์และสังคมศาสตร์ มหาวิทยาลัยบูรพา

4. รูปแบบการใส่รูปภาพในเนื้อหาบทความ

1) ชื่อรูปภาพห้ามขึ้นต้นด้วยคำว่า “แสดง”

2) รูปภาพที่แสดงต้องมีคำอธิบายอยู่ในเนื้อหาบทความที่มีการระบุถึงรูปภูษนั้น ๆ


3) คำอธิบายรูปภาพ ให้เขียนไว้ได้รูปภาพแต่ละรูป โดยจัดรูปภาพและคำอธิบายไว้กึ่งกลาง

หน้ากระดาษ


4) ไฟล์ของรูปภาพต้องเป็นไฟล์ที่มีนามสกุล .jpg, .png, .tiff หรือ .eps เท่านั้น ความละเอียด
ไม่ต่ำกว่า 300 dpi

5) ลายเส้นที่ปรากฏบนรูปภาพต้องมีความคมชัดเจน กรณีที่เป็นรูปภาพ ต้องระบุชื่อแกนต่าง ๆ
ให้ครบถ้วน

6) กรณีที่มีรูปภาพย่อย ควรจัดให้รูปภาพย่อยทั้งหมดอยู่ในหน้าเดียวกัน สำหรับบทความ
ภาษาไทย ให้เขียนคำบรรยายได้ชื่อรูปย่อยแต่ละรูป และกำหนดลำดับของรูปภาพด้วยตัวอักษร ตัวอย่างเช่น



(ก) รูปย่อยที่ 1



(ข) รูปย่อยที่ 2

รูปที่ 1 ตัวอย่างการเขียนคำอธิบายรูปภาพ

สำหรับบทความภาษาอังกฤษ ให้ใช้อักษร (a), (b),... แทนการกำหนดรูปภาพย่อย

7) หลีกเลี่ยงการใช้รูปภาพสีทากไม่จำเป็น ทางวารสารอนุญาตให้มีการใช้รูปที่เป็นภาพสี
ในแต่ละบทความได้ไม่เกิน 2 รูปต่อบทความ กรณีที่เป็นกราฟ ควรกำหนดลักษณะเส้นที่แตกต่างกัน
เพื่อให้สามารถเข้าใจได้

8) ขนาดของรูปต้องไม่ใหญ่เกินกว่าความกว้างของหน้ากระดาษที่กำหนดไว้

5. รูปแบบการใส่ตารางในเนื้อหาบทความ

- 1) ชื่อตารางห้ามขึ้นต้นด้วยคำว่า “แสดง”
- 2) ตารางที่แสดงต้องมีคำอธิบายอยู่ในเนื้อหาบทความที่มีการระบุถึงตารางนั้น ๆ
- 3) คำอธิบายตาราง ให้เขียนไว้ด้านบนของตาราง โดยจัดคำอธิบายไว้ชิดขอบด้านซ้ายของหน้ากระดาษ และตารางอยู่กึ่งกลางหน้ากระดาษ
- 4) ขนาดของตารางต้องไม่ใหญ่เกินกว่าความกว้างของหน้ากระดาษที่กำหนดไว้

6. รูปแบบการใส่สมการในเนื้อหาบทความ

- 1) จัดตำแหน่งของสมการไว้กึ่งกลางหน้ากระดาษ
- 2) พิมพ์สมการด้วยโปรแกรม MathType โดยใช้รูปแบบตัวอักษร Time New Roman ขนาด 10
- 3) ระบุเลขลำดับสมการโดยเขียนไว้ในวงเล็บ จัดตำแหน่งเลขสมการชิดขวาของหน้ากระดาษ เช่น

$$y = ax + b \quad (1)$$

- 4) การอ้างถึงสมการในเนื้อหา ให้ระบุเลขและเขียนไว้ในวงเล็บ เช่นเดียวกับที่ปรากฏในสมการ

7. รูปแบบการพิมพ์บทความ

การตั้งค่าหน้ากระดาษ

- ระยะขอบ
 - ขอบบน (Top Margin) 2.54 ซม. ขอบล่าง (Bottom Margin) 2.54 ซม.
 - ขอบขวา (Right Margin) 2.54 ซม. ขอบซ้าย (Left Margin) 3.17 ซม.
- ระยะห่างบรรทัด 1 เท่า
- รูปแบบตัวอักษร บทความภาษาไทยใช้ TH SarabunPSK
บทความภาษาอังกฤษใช้ Time New Roman
- การย่อหน้า 7 ตัวอักษร พิมพ์ตัวที่ 8
- จำนวนหน้า 6 - 10 หน้า
- ชื่อบทความ ภาษาไทย ขนาดตัวอักษร 20 ตัวหนา
ภาษาอังกฤษ ขนาดตัวอักษร 18 ตัวหนา
- ชื่อผู้เขียน กรณีบทความภาษาไทย ขนาดตัวอักษร 16 และจัดชิดซ้าย
กรณีบทความภาษาอังกฤษ ขนาดตัวอักษร 14 และจัดชิดซ้าย
- ตัวเลขยก (บนนามสกุล) ขนาดตัวอักษร 14
- ที่อยู่ ภาษาไทย ขนาดตัวอักษร 12
กรณีบทความภาษาอังกฤษ ขนาดตัวอักษร 10
- ชื่อหัวเรื่องหลักในบทความความ เช่น “บทคัดย่อ” “คำสำคัญ” “วิธีดำเนินการ”
“ผลการวิจัย” “สรุปผลการวิจัย” “กิตติกรรมประกาศ” “เอกสารอ้างอิง” จัดชิดซ้ายหน้ากระดาษ
 - กรณีบทความภาษาไทย ขนาดตัวอักษร 18 ตัวหนา
 - กรณีบทความภาษาอังกฤษ ขนาดตัวอักษร 16 ตัวหนา

- ชื่อหัวเรื่องรอง จัดขีดซ้ายหน้ากระดาษ

กรณีบทความภาษาไทย	ขนาดตัวอักษร 14 ตัวหนา
กรณีบทความภาษาอังกฤษ	ขนาดตัวอักษร 10 ตัวหนา
- เนื้อหาในส่วนต่าง ๆ และคำสำคัญ

กรณีบทความภาษาไทย	ขนาดตัวอักษร 14 ตัวหนา
กรณีบทความภาษาอังกฤษ	ขนาดตัวอักษร 10 ตัวหนา
- ชื่อตาราง กรณีบทความภาษาไทย ชื่อความ “ตารางที่ x” ใช้ตัวอักษร 14 หนา
วางด้านบน ขีดซ้ายของตาราง ตามด้วยชื่อตารางที่เป็นตัวอักษรขนาด 14 ไม่หนา
กรณีบทความภาษาอังกฤษ ชื่อความ “Table x” ใช้ตัวอักษร 10 หนา วางด้านบน
ขีดซ้ายของตาราง ตามด้วยชื่อตารางที่เป็นตัวอักษรขนาด 10 ไม่หนา
- ชื่อรูปภาพ กรณีบทความภาษาไทย ชื่อความ “รูปที่ x” ใช้ตัวอักษร 14 หนา วางด้านล่าง
กึ่งกลางของรูป ตามด้วยคำชื่อรูปที่เป็นตัวอักษร ขนาด 14 ไม่หนา
กรณีบทความภาษาไทย ชื่อความ “Figure x” ใช้ตัวอักษร 14 หนา วางด้านล่าง
กึ่งกลางของรูป ตามด้วยคำชื่อรูปที่เป็นตัวอักษร ขนาด 14 ไม่หนา

8. เกณฑ์การประเมินบทความ

- 1) กองบรรณาธิการจะพิจารณาบทความเบื้องต้นเกี่ยวกับความถูกต้องของรูปแบบทั่วไปบทความที่ไม่ดำเนินการตามรูปแบบที่กำหนดจะไม่รับเข้าสู่กระบวนการพิจารณาโดยผู้ทรงคุณวุฒิ และจะส่งกลับเพื่อทำการแก้ไข
- 2) เจ้าของบทความที่ผ่านการพิจารณาให้ตีพิมพ์ลงในวารสาร จะต้องสมัครสมาชิกวารสาร มทร.อีสาน อย่างน้อย 1 ปี เพื่อเป็นการยืนยันการตีพิมพ์บทความลงในวารสาร
- 3) เมื่อบทความผ่านการพิจารณาให้ตีพิมพ์ลงในวารสาร และผู้เขียนได้ดำเนินการ และจัดเตรียมเอกสารต่าง ๆ อย่างถูกต้อง ครบถ้วนตามข้อกำหนดของวารสารเป็นที่เรียบร้อยแล้ว ผู้เขียนจะได้รับหนังสือรับรองการตีพิมพ์บทความเพื่อเป็นการยืนยัน
- 4) หากทางวารสารตรวจพบว่าบทความที่ถูกส่งเข้ามามีการคัดลอก หรือเผยแพร่ในที่อื่น ๆ ก่อนหน้า หรือมีการดำเนินการใด ๆ อันเป็นการกระทำที่ผิดจรรยาบรรณของนักวิจัย ทางวารสารจะดำเนินการทำหนังสือแจ้งไปยังหน่วยงานต้นสังกัด และระงับการพิจารณาและรับบทความจากผู้เขียนบทความนั้นเป็นระยะเวลาอย่างน้อย 5 ปี



หมายเลขสมาชิก

.....
(สำหรับเจ้าหน้าที่)

แบบฟอร์มการส่งบทความ
วารสาร มทร.อีสาน ฉบับวิทยาศาสตร์และเทคโนโลยี

วันที่.....

ข้าพเจ้า (นาย/นาง/นางสาว)

ระดับการศึกษาสูงสุด ตำแหน่งทางวิชาการ

หน่วยงาน

ขอส่ง บทความวิจัย บทความวิชาการ บทความจากวิทยานิพนธ์/สารนิพนธ์

ชื่อบทความ (ภาษาไทย)

(ภาษาอังกฤษ)

ชื่อผู้เขียนร่วม

1.

2.

3.

4.

สาขาหลักของบทความ (กรุณาเลือก)

วิศวกรรมศาสตร์ ENG เกษตรศาสตร์ AGR สหวิทยาการวิทยาศาสตร์และเทคโนโลยีสถิติ IG

สาขารองของบทความ (สามารถเลือกได้มากกว่า 1 ข้อ)

- | | | |
|--|--|--|
| <input type="checkbox"/> ไฟฟ้า | <input type="checkbox"/> อิเล็กทรอนิกส์ | <input type="checkbox"/> คอมพิวเตอร์ |
| <input type="checkbox"/> สื่อสาร-โทรคมนาคม | <input type="checkbox"/> สัตวศาสตร์ | <input type="checkbox"/> ศิลปะและการออกแบบ |
| <input type="checkbox"/> วัสดุและโลหะ | <input type="checkbox"/> โยธา-สำรวจ | <input type="checkbox"/> สิ่งแวดล้อม |
| <input type="checkbox"/> พลังงาน | <input type="checkbox"/> สถาปัตยกรรม | <input type="checkbox"/> พีซีไรต์ |
| <input type="checkbox"/> พืชสวน | <input type="checkbox"/> วิทยาศาสตร์การอาหาร | <input type="checkbox"/> ICT |
| <input type="checkbox"/> อุตสาหการ | <input type="checkbox"/> เคมี | <input type="checkbox"/> คณิตศาสตร์ |
| <input type="checkbox"/> สถิติประยุกต์ | <input type="checkbox"/> เครื่องกล | <input type="checkbox"/> โภชนศาสตร์ |
| <input type="checkbox"/> อื่น ๆ | | |

ขอเสนอชื่อผู้ทรงคุณวุฒิที่มีความเชี่ยวชาญในสาขาที่เกี่ยวข้อง

1. ชื่อ-สกุลตำแหน่งทางวิชาการ.....

คุณวุฒิ.....สาขาที่เกี่ยวข้อง.....

หน่วยงานที่สังกัด.....

ที่อยู่สำหรับส่งเอกสาร.....

.....

หมายเลขโทรศัพท์..... Email.....

2. ชื่อ-สกุลตำแหน่งทางวิชาการ.....

คุณวุฒิ.....สาขาที่เกี่ยวข้อง.....

หน่วยงานที่สังกัด.....

ที่อยู่สำหรับส่งเอกสาร.....

.....

หมายเลขโทรศัพท์..... Email.....

3. ชื่อ-สกุลตำแหน่งทางวิชาการ.....

คุณวุฒิ.....สาขาที่เกี่ยวข้อง.....

หน่วยงานที่สังกัด.....

ที่อยู่สำหรับส่งเอกสาร.....

.....

หมายเลขโทรศัพท์..... Email.....

ข้าพเจ้าได้ดำเนินการจัดรูปแบบบทความที่กองบรรณาธิการกำหนด และยินดีให้กองบรรณาธิการ
มีสิทธิ์ที่จะไม่รับพิจารณา หากไม่จัดรูปแบบตามที่กำหนด และยินยอมให้มีสิทธิ์ในการเลือกสรรหาผู้กลั่นกรอง
โดยอิสระ เพื่อพิจารณาค้นฉบับที่ข้าพเจ้า (และผู้แต่งร่วม) ส่งมา และยินยอมให้กองบรรณาธิการสามารถตรวจแก้ไข
ต้นฉบับดังกล่าวได้ตามที่เห็นสมควร และข้าพเจ้า “ขอรับรองว่าบทความนี้ไม่เคยลงตีพิมพ์ในวารสารใดมาก่อน
ไม่อยู่ระหว่างการพิจารณาจากวารสารอื่น และยินยอมว่าบทความที่ตีพิมพ์ลงในวารสารวิชาการ มหาวิทยาลัย
เทคโนโลยีราชมงคลธัญบุรี ถือเป็นลิขสิทธิ์ของมหาวิทยาลัยเทคโนโลยีราชมงคลธัญบุรี”

หมายเหตุ

1. ผู้ทรงคุณวุฒิต้องมีตำแหน่งทางวิชาการ ระดับ ผศ.ขึ้นไป หรือจบการศึกษาระดับปริญญาเอก
และต้องไม่สังกัดหน่วยงานเดียวกับผู้ประพันธ์

2. กองบรรณาธิการขอสงวนสิทธิ์ในการเป็นผู้พิจารณาคัดเลือกผู้ทรงคุณวุฒิเพื่อพิจารณาผลงาน
ทางวิชาการ

ลงชื่อ.....

(.....)



หนังสือรับรองการตีพิมพ์บทความ
วารสาร มทร.อีसान ฉบับวิทยาศาสตร์และเทคโนโลยี
มหาวิทยาลัยเทคโนโลยีราชมงคลอีसान

ขอรับรองว่าบทความ.....

เรื่อง

โดย

ได้ผ่านการประเมินจากคณะกรรมการผู้ทรงคุณวุฒิ
และตีพิมพ์ในวารสาร มทร.อีसान
ปีที่..... ฉบับที่.....(.....-..... พ.ศ.....)

(.....)
บรรณาธิการ วารสาร มทร.อีसान ฉบับวิทยาศาสตร์และเทคโนโลยี
มหาวิทยาลัยเทคโนโลยีราชมงคลอีसान



ใบสมัครสมาชิก
วารสาร มทร.อีसान ฉบับวิทยาศาสตร์และเทคโนโลยี
มหาวิทยาลัยเทคโนโลยีราชมงคลอีसान

หมายเลขสมาชิก

.....
(สำหรับเจ้าหน้าที่)

วันที่สมัคร.....

ข้าพเจ้า (นาย/นาง/นางสาว).....

ที่อยู่ (สำหรับส่งวารสาร).....

รหัสไปรษณีย์.....โทรศัพท์.....

โทรสาร.....

ออกใบเสร็จในนาม

ชื่อ.....

ที่อยู่.....

มีความประสงค์เป็นสมาชิก

- วารสารวิชาการ มหาวิทยาลัยเทคโนโลยีราชมงคลอีसान (1 ปี 3 ฉบับ 1000 บาท/ปี)
โดย สมัครเป็นสมาชิกใหม่ จำนวน ปี เริ่มตั้งแต่ปีที่ ฉบับที่
 ต่ออายุสมาชิก หมายเลข จำนวน ปี เริ่มตั้งแต่ปีที่ ฉบับที่
พร้อมกันนี้ได้ส่งค่าสมาชิก จำนวน.....บาท
(ตัวอักษร).....

ซึ่งได้ชำระเงินผ่านทาง

- ธนาณัติ สั่งจ่าย “มหาวิทยาลัยเทคโนโลยีราชมงคลอีसान” ที่ทำการไปรษณีย์นครราชสีมา แห่งเดียวเท่านั้น
 คิวแลกเงินไปรษณีย์ สั่งจ่าย “มหาวิทยาลัยเทคโนโลยีราชมงคลอีसान”
 โอนเงินผ่านบัญชี ธนาคารกรุงไทย สาขานครราชสีมา ชื่อบัญชี “มหาวิทยาลัยเทคโนโลยีราชมงคลอีसान”
บัญชีออมทรัพย์ เลขที่ 301-0-70519-0
 เงินสด

หมายเหตุ กรุณาส่งแฟกซ์ หรือสำเนาเข้าบัญชี (pay-in-slip) มายังสถาบันวิจัยและพัฒนา พร้อมเขียน
ชื่อ-นามสกุล ให้ชัดเจน

ลงชื่อ.....ผู้สมัคร
(.....)



RMUTI
ราชบัณฑิตยสถาน